

ОТЧЕТ О ФИНАНСОВЫХ РЕЗУЛЬТАТАХ ДЕЯТЕЛЬНОСТИ УЧРЕЖДЕНИЯ

на 1 января 2025 г.

Учреждение

Муниципальное автономное общеобразовательное учреждение Альмяковская основная общеобразовательная школа Первомайского района

Обособленное подразделение

Учредитель

Финансовое управление Администрации Первомайского района

Наименование органа, осуществляющего полномочия учредителя

Муниципальное казенное учреждение управление образования Администрации Первомайского района

Периодичность: годовая

Единица измерения: руб.

	КОДЫ
Форма по ОКУД	0503721
Дата	01.01.2025
по ОКПО	
ИНН	7012003577
по ОКТМО	69648000
по ОКПО	
ИНН	
Глава по БК	905
по ОКЕИ	383


Наименование показателя	Код строки	Код аналитики	Деятельность с целевыми средствами	Деятельность по государственному заданию	Приносящая доход деятельность	Итого
1	2	3	4	5	6	7
Доходы (стр.030 + стр.040 + стр.050 + стр.060 + стр.070 + стр.090 + стр.100 +стр.110)	010	100	2 630 887,27	7 767 358,98	-	10 398 246,25
Доходы от собственности	030	120	-	-	-	-
в том числе:						
Доходы от оказания платных услуг (работ), компенсаций затрат	040	130	-	7 783 473,91	-	7 783 473,91
в том числе:						
Доходы от оказания платных услуг (работ)		131	-	7 783 473,91	-	7 783 473,91
Штрафы, пени, неустойки, возмещения ущерба	050	140	-	-	-	-
в том числе:						
Безвозмездные поступления текущего характера	060	150	2 630 887,27	-	-	2 630 887,27
в том числе:						
Поступления текущего характера бюджетным и автономным учреждениям от сектора государственного управления		152	2 630 887,27	-	-	2 630 887,27
Безвозмездные поступления капитального характера	070	160	-	-	-	-
в том числе:						
Доходы от операций с активами	090	170	-	-19 336,90	-	-19 336,90
в том числе:						
Доходы от выбытия активов		172	-	-19 336,90	-	-19 336,90
Прочие доходы	100	180	-	-	-	-
в том числе:						
Безвозмездные неденежные поступления в сектор государственного управления	110	190	-	3 221,97	-	3 221,97
в том числе:						
Безвозмездные неденежные поступления текущего характера от сектора государственного управления и организаций государственного сектора		191	-	3 221,97	-	3 221,97

Наименование показателя	Код строки	Код аналитики	Деятельность с целевыми средствами	Деятельность по государственному заданию	Приносящая доход деятельность	Итого
1	2	3	4	5	6	7
Расходы (стр.160 + стр.170 + стр. 190 + стр.210 + стр. 230 + стр. 240 + стр. 250+ стр. 260 + стр.270)	150	200	2 625 335,74	8 533 844,96	-	11 159 180,70
Оплата труда и начисления на выплаты по оплате труда	160	210	2 248 027,27	6 760 410,04	-	9 008 437,31
в том числе:						
Заработная плата		211	1 726 595,44	5 193 255,00	-	6 919 850,44
Начисления на выплаты по оплате труда		213	521 431,83	1 567 155,04	-	2 088 586,87
Оплата работ, услуг	170	220	7 760,00	377 086,05	-	384 846,05
в том числе:						
Услуги связи		221	-	17 197,71	-	17 197,71
Коммунальные услуги		223	-	131 273,91	-	131 273,91
Работы, услуги по содержанию имущества		225	3 206,00	100 572,64	-	103 778,64
Прочие работы, услуги		226	4 554,00	124 224,40	-	128 778,40
Страхование		227	-	3 817,39	-	3 817,39
Обслуживание долговых обязательств	190	230	-	-	-	-
в том числе:						
Безвозмездные перечисления текущего характера организациям	210	240	-	-	-	-
в том числе:						
Безвозмездные перечисления бюджетам	230	250	-	-	-	-
в том числе:						
Социальное обеспечение	240	260	-	28 161,58	-	28 161,58
в том числе:						
Социальные пособия и компенсации персоналу в денежной форме		266	-	28 161,58	-	28 161,58
Расходы по операциям с активами	250	270	369 548,47	1 354 134,41	-	1 723 682,88
в том числе:						
Амортизация		271	-	769 793,04	-	769 793,04
Расходование материальных запасов		272	369 548,47	584 341,37	-	953 889,84
Безвозмездные перечисления капитального характера организациям	260	280	-	-	-	-
в том числе:						
Прочие расходы	270	290	-	14 052,88	-	14 052,88
в том числе:						
Налоги, пошлины и сборы		291	-	14 000,00	-	14 000,00
Штрафы за нарушение законодательства о закупках и нарушение условий контрактов (договоров)		293	-	52,88	-	52,88
Чистый операционный результат (стр.301 - стр.302); (стр.310 + стр.410)	300		5 551,53	-766 485,98	-	-760 934,45
Операционный результат до налогообложения (стр.010 - стр.150)	301		5 551,53	-766 485,98	-	-760 934,45
Налог на прибыль	302		-	-	-	-
Операции с нефинансовыми активами (стр.320 + стр.330 + стр.350 + стр.360 + стр.370 + стр.380 + стр.390 + стр.395 + стр.400)	310		-	-741 597,55	-	-741 597,55
Чистое поступление основных средств	320		-	-750 456,14	-	-750 456,14
в том числе:						
увеличение стоимости основных средств	321	310	-	19 336,90	-	19 336,90
уменьшение стоимости основных средств	322	41X	-	769 793,04	-	769 793,04
Чистое поступление нематериальных активов	330		-	-	-	-

Наименование показателя	Код строки	Код аналитики	Деятельность с целевыми средствами	Деятельность по государственному заданию	Приносящая доход деятельность	Итого
1	2	3	4	5	6	7
в том числе:						
увеличение стоимости нематериальных активов	331	320	-	-	-	-
уменьшение стоимости нематериальных активов	332	42X	-	-	-	-
Чистое поступление непроизведенных активов	350		-	-	-	-
в том числе:						
увеличение стоимости непроизведенных активов	351	330	-	-	-	-
уменьшение стоимости непроизведенных активов	352	43X	-	-	-	-
Чистое поступление материальных запасов	360		-	8 858,59	-	8 858,59
в том числе:						
увеличение стоимости материальных запасов	361	340	375 100,00	593 199,96	-	968 299,96
из них:			-	-	-	-
уменьшение стоимости материальных запасов	362	440	375 100,00	584 341,37	-	959 441,37
из них:			-	-	-	-
Чистое поступление прав пользования	370		-	-	-	-
в том числе:						
увеличение стоимости прав пользования	371	35X	-	-	-	-
уменьшение стоимости прав пользования	372	45X	-	-	-	-
Чистое поступление биологических активов	380		-	-	-	-
в том числе:						
увеличение стоимости биологических активов	381	360	-	-	-	-
уменьшение стоимости биологических активов	382	46X	-	-	-	-
Чистое изменение затрат на изготовление готовой продукции (работ, услуг)	390		-	-	-	-
в том числе:						
увеличение затрат	391	x	-	-	-	-
уменьшение затрат	392	x	-	-	-	-
Чистое изменение затрат на биотрансформацию	395		-	-	-	-
в том числе:						
увеличение затрат	396	x	-	-	-	-
уменьшение затрат	397	x	-	-	-	-
Чистое изменение расходов будущих периодов	400	x	-	-	-	-
Операции с финансовыми активами и обязательствами (стр.420 - стр.510)	410		5 551,53	-24 888,43	-	-19 336,90
Операции с финансовыми активами (стр.430+ стр.440 + стр.450 + стр.460 + стр. 470 + стр.480)	420		-	-19 336,90	-	-19 336,90

Наименование показателя	Код строки	Код аналитики	Деятельность с целевыми средствами	Деятельность по государственному заданию	Приносящая доход деятельность	Итого
1	2	3	4	5	6	7
Чистое поступление денежных средств и их эквивалентов	430		-	-	-	-
в том числе:						
поступление денежных средств и их эквивалентов	431	510	2 630 887,27	7 783 473,91	-	10 414 361,18
выбытие денежных средств и их эквивалентов	432	610	2 630 887,27	7 783 473,91	-	10 414 361,18
Чистое поступление ценных бумаг, кроме акций	440		-	-	-	-
в том числе:						
увеличение стоимости ценных бумаг, кроме акций и иных финансовых инструментов	441	520	-	-	-	-
уменьшение стоимости ценных бумаг, кроме акций и иных финансовых инструментов	442	620	-	-	-	-
Чистое поступление акций и иных финансовых инструментов	450		-	-	-	-
в том числе:						
увеличение стоимости акций и иных финансовых инструментов	451	530	-	-	-	-
уменьшение стоимости акций и иных финансовых инструментов	452	630	-	-	-	-
Чистое предоставление займов (ссуд)	460		-	-	-	-
в том числе:						
увеличение задолженности по предоставленным займам (ссудам)	461	540	-	-	-	-
уменьшение задолженности по предоставленным займам (ссудам)	462	640	-	-	-	-
Чистое поступление иных финансовых активов	470		-	-	-	-
в том числе:						
увеличение стоимости иных финансовых активов	471	550	-	-	-	-
уменьшение стоимости иных финансовых активов	472	650	-	-	-	-
Чистое увеличение дебиторской задолженности	480		-	-19 336,90	-	-19 336,90
в том числе:						
увеличение дебиторской задолженности	481	560	2 779 432,24	8 016 054,82	-	10 795 487,06
уменьшение дебиторской задолженности	482	660	2 779 432,24	8 035 391,72	-	10 814 823,96
Операции с обязательствами (стр.520 + стр.530 + стр.540 + стр.550 + стр.560)	510		-5 551,53	5 551,53	-	-
Чистое увеличение задолженности по внутренним привлеченным заимствованиям	520		-	-	-	-
в том числе:						
увеличение задолженности по внутренним привлеченным заимствованиям	521	710	-	-	-	-
уменьшение задолженности по внутренним привлеченным заимствованиям	522	810	-	-	-	-
Чистое увеличение задолженности по внешним привлеченным заимствованиям	530		-	-	-	-
в том числе:						
увеличение задолженности по внешним привлеченным заимствованиям	531	720	-	-	-	-
уменьшение задолженности по внешним привлеченным заимствованиям	532	820	-	-	-	-
Чистое увеличение прочей кредиторской задолженности	540		-5 551,53	5 551,53	-	-
в том числе:						
увеличение прочей кредиторской задолженности	541	730	3 449 813,34	10 512 378,04	-	13 962 191,38
уменьшение прочей кредиторской задолженности	542	830	3 455 364,87	10 506 826,51	-	13 962 191,38

Наименование показателя	Код строки	Код аналитики	Деятельность с целевыми средствами	Деятельность по государственному заданию	Приносящая доход деятельность	Итого
1	2	3	4	5	6	7
Чистое изменение доходов будущих периодов	550	x	-	-	-	-
Чистое изменение резервов предстоящих расходов	560	x	-	-	-	-

Руководитель 
(подпись)


Хлебенкова М.П.
(расшифровка подписи)


Главный бухгалтер 
(подпись) Якаева Н.В.
(расшифровка подписи)

Централизованная бухгалтерия _____
(наименование, ОГРН, ИНН, КПП, местонахождение)

Руководитель _____
(уполномоченное лицо) (должность) (подпись) (расшифровка подписи)

Исполнитель Главный Бухгалтер
(должность)


(подпись) Якаева Н.В.
(расшифровка подписи)



83824544244
(телефон, e-mail)

"04" февраля 20 25 г.